



CENTLA
 ACCIÓN SUBTRANSACCIONAL
 TRANSACCIONAL
 S.A. DE CV

MUNICIPIO DE CENTLA, TABASCO.

ESTADO ANALITICO DE INGRESOS POR FUENTE Y CONCEPTO
 EJERCICIO: 2022 CORTE DEL 01 DE ENERO AL 31 DE MARZO

UNIDAD: DIRECCIÓN DE FINANZAS

Ingresos por Fuente y Concepto	Estimado		Adecuaciones		Modificado	Desviado	Recaudado	Por Recaudar		Al Mes	
	Ampliables	Reducciones	Absoluto	Relativo				Absoluto	Relativo	Estimado	Recaudado
CONVENIOS	339,257,465.67	3,911,550.32	25,947.10	343,143,068.88	89,231,348.15	89,231,348.15	253,917,720.74	0.00	0.00	63,403,834.90	89,231,348.15
RECURSOS TRANSFERIDOS TRÁNSITO	1,454,524.26	0.00	0.00	1,454,524.26	377,430.00	377,430.00	1,077,094.26	0.00	0.00	360,577.56	377,430.00
CONVENIOS	1,454,524.26	0.00	0.00	1,454,524.26	377,430.00	377,430.00	1,077,094.26	0.00	0.00	360,577.56	377,430.00
INGRESOS DE GESTIÓN	25,716,551.33	2,765.92	0.00	25,719,317.25	9,072,219.15	9,072,219.15	16,647,098.10	0.00	0.00	6,516,772.81	9,072,219.15
INGRESOS DE GESTIÓN	25,716,551.33	2,765.92	0.00	25,719,317.25	9,072,219.15	9,072,219.15	16,647,098.10	0.00	0.00	6,516,772.81	9,072,219.15
IMPUESTOS SOBRE LOS INGRESOS	0.00	0.00	0.00	0.00	0.00	0.00	0.00	0.00	0.00	0.00	0.00
IMPUESTOS SOBRE EL PATRIMONIO	12,697,385.47	0.00	0.00	12,697,385.47	3,975,155.61	3,975,155.61	8,722,229.86	0.00	0.00	3,661,363.71	3,975,155.61
ACCESORIOS DE IMPUESTOS	1,197,294.65	0.00	0.00	1,197,294.65	805,001.81	805,001.81	392,292.84	0.00	0.00	89.61	805,001.81
DERECHOS POR PRESTACION DE SERVICIOS	2,750,200.84	2,765.92	0.00	2,753,056.76	538,391.56	538,391.56	2,214,665.20	0.00	0.00	593,917.12	538,391.56
OTROS DERECHOS	408,069.59	0.00	0.00	408,069.59	130,208.39	130,208.39	277,861.20	0.00	0.00	42,721.20	130,208.39
PRODUCTOS DE TIPO CORRIENTE	1,561.45	0.00	0.00	1,561.45	285.70	285.70	1,275.75	0.00	0.00	57.04	285.70
APROVECHAMIENTOS DE TIPO CORRIENTE	8,661,949.33	0.00	0.00	8,661,949.33	3,501,310.08	3,501,310.08	5,160,639.25	0.00	0.00	2,226,624.13	3,501,310.08
PARTICIPACIONES	0.00	0.00	0.00	0.00	121,866.00	121,866.00	-121,866.00	0.00	0.00	0.00	121,866.00
PARTICIPACIONES	289,651,886.00	2,801,925.00	0.00	292,453,711.00	79,781,699.00	79,781,699.00	212,672,012.00	0.00	0.00	56,526,484.53	79,781,699.00
ADELANTO DE PARTICIPACIONES	0.00	0.00	0.00	0.00	0.00	0.00	0.00	0.00	0.00	0.00	0.00
PARTICIPACIONES	0.00	0.00	0.00	0.00	0.00	0.00	0.00	0.00	0.00	0.00	0.00
FONDO DE ESTABILIZACIÓN DE LOS INGRESOS DE LAS ENTIDADES FEDERATIVAS (FEIEF)	0.00	0.00	0.00	0.00	0.00	0.00	0.00	0.00	0.00	0.00	0.00
PARTICIPACIONES	0.00	0.00	0.00	0.00	0.00	0.00	0.00	0.00	0.00	0.00	0.00
FONDO GENERAL DE PARTICIPACIONES	289,651,886.00	2,801,925.00	0.00	292,453,711.00	79,781,699.00	79,781,699.00	212,672,012.00	0.00	0.00	56,526,484.53	79,781,699.00
APROVECHAMIENTOS DE TIPO CORRIENTE	0.00	0.00	0.00	0.00	0.00	0.00	0.00	0.00	0.00	0.00	0.00
PARTICIPACIONES	289,651,886.00	2,801,925.00	0.00	292,453,711.00	79,781,699.00	79,781,699.00	212,672,012.00	0.00	0.00	56,526,484.53	79,781,699.00
RAMO 04. GOBERNACION	0.00	0.00	0.00	0.00	0.00	0.00	0.00	0.00	0.00	0.00	0.00
FORTALECIMIENTO A LA SEGURIDAD (FORTASEG)	0.00	0.00	0.00	0.00	0.00	0.00	0.00	0.00	0.00	0.00	0.00
PRODUCTOS DE TIPO CORRIENTE	0.00	0.00	0.00	0.00	0.00	0.00	0.00	0.00	0.00	0.00	0.00
SUBSIDIO PARA LA SEGURIDAD EN LOS MUNICIPIOS (SUBSEMUN)	0.00	0.00	0.00	0.00	0.00	0.00	0.00	0.00	0.00	0.00	0.00
PRODUCTOS DE TIPO CORRIENTE	0.00	0.00	0.00	0.00	0.00	0.00	0.00	0.00	0.00	0.00	0.00
RAMO 06. HACIENDA Y CRÉDITO PÚBLICO	0.00	0.00	0.00	0.00	0.00	0.00	0.00	0.00	0.00	0.00	0.00
FONDO PARA ENTIDADES FEDERATIVAS Y MUNICIPIOS	0.00	0.00	0.00	0.00	0.00	0.00	0.00	0.00	0.00	0.00	0.00
PRODUCTOS DE TIPO CORRIENTE	0.00	0.00	0.00	0.00	0.00	0.00	0.00	0.00	0.00	0.00	0.00

000300



CENTLA
 AGUAYULAS SUR VENEZOLANAS
 EL MUNICIPIO QUE SE RENOVÓ
 EN 2011

MUNICIPIO DE CENTLA, TABASCO.
 ESTADO ANALITICO DE INGRESOS POR FUENTE Y CONCEPTO
 EJERCICIO: 2022 CORTE DEL 01 DE ENERO AL 31 DE MARZO
 UNIDAD: DIRECCIÓN DE FINANZAS

Ingresos por Fuente y Concepto	Estimado		Adecuaciones		Modificado	Devengado	Recaudado	Por Devengar		Por Recaudar		Al Mes	
	Ampliaciones	Reducciones	Relativo	Absoluto				Relativo	Absoluto	Estimado	Recaudado		
CONVENIOS	339,257,465.67	3,911,550.32	25,947.10	343,143,068.89	89,231,348.15	89,231,348.15	253,911,720.74	0.00	0.00	0.00	0.00	83,403,834.90	89,231,348.15
RAMO 15. DESARROLLO AGRARIO, TERRITORIAL Y URBANO	0.00	0.00	0.00	0.00	0.00	0.00	0.00	0.00	0.00	0.00	0.00	0.00	0.00
INFRAESTRUCTURA	0.00	0.00	0.00	0.00	0.00	0.00	0.00	0.00	0.00	0.00	0.00	0.00	0.00
PRODUCTOS DE TIPO CORRIENTE	0.00	0.00	0.00	0.00	0.00	0.00	0.00	0.00	0.00	0.00	0.00	0.00	0.00
APROVECHAMIENTOS DE TIPO CORRIENTE	0.00	0.00	0.00	0.00	0.00	0.00	0.00	0.00	0.00	0.00	0.00	0.00	0.00
RAMO 16. MEDIO AMBIENTE Y RECURSOS NATURALES	0.00	0.00	0.00	0.00	0.00	0.00	0.00	0.00	0.00	0.00	0.00	0.00	0.00
PROGRAMA DE DESARROLLO INSTITUCIONAL Y AMBIENTAL	0.00	0.00	0.00	0.00	0.00	0.00	0.00	0.00	0.00	0.00	0.00	0.00	0.00
PRODUCTOS DE TIPO CORRIENTE	0.00	0.00	0.00	0.00	0.00	0.00	0.00	0.00	0.00	0.00	0.00	0.00	0.00
CONVENIOS	0.00	0.00	0.00	0.00	0.00	0.00	0.00	0.00	0.00	0.00	0.00	0.00	0.00
PROGRAMA DE FORTALECIMIENTO AMBIENTAL EN LAS ENTIDADES FEDERATIVAS	0.00	0.00	0.00	0.00	0.00	0.00	0.00	0.00	0.00	0.00	0.00	0.00	0.00
PRODUCTOS DE TIPO CORRIENTE	0.00	0.00	0.00	0.00	0.00	0.00	0.00	0.00	0.00	0.00	0.00	0.00	0.00
CONVENIOS	0.00	0.00	0.00	0.00	0.00	0.00	0.00	0.00	0.00	0.00	0.00	0.00	0.00
RAMO 20.- DESARROLLO SOCIAL	0.00	0.00	0.00	0.00	0.00	0.00	0.00	0.00	0.00	0.00	0.00	0.00	0.00
SEDESOL	0.00	0.00	0.00	0.00	0.00	0.00	0.00	0.00	0.00	0.00	0.00	0.00	0.00
PRODUCTOS DE TIPO CORRIENTE	0.00	0.00	0.00	0.00	0.00	0.00	0.00	0.00	0.00	0.00	0.00	0.00	0.00
CONVENIOS	0.00	0.00	0.00	0.00	0.00	0.00	0.00	0.00	0.00	0.00	0.00	0.00	0.00
RAMO FEDERAL	0.00	0.00	0.00	0.00	0.00	0.00	0.00	0.00	0.00	0.00	0.00	0.00	0.00
BANOBRAS	0.00	0.00	0.00	0.00	0.00	0.00	0.00	0.00	0.00	0.00	0.00	0.00	0.00
CONVENIOS	0.00	0.00	0.00	0.00	0.00	0.00	0.00	0.00	0.00	0.00	0.00	0.00	0.00
RAMO GENERAL 23. PROVISIONES SALARIALES Y ECONÓMICAS	0.00	0.00	0.00	0.00	0.00	0.00	0.00	0.00	0.00	0.00	0.00	0.00	0.00
CONTINGENCIAS ECONÓMICAS I	0.00	0.00	0.00	0.00	0.00	0.00	0.00	0.00	0.00	0.00	0.00	0.00	0.00
PRODUCTOS DE TIPO CORRIENTE	0.00	0.00	0.00	0.00	0.00	0.00	0.00	0.00	0.00	0.00	0.00	0.00	0.00
CONVENIOS	0.00	0.00	0.00	0.00	0.00	0.00	0.00	0.00	0.00	0.00	0.00	0.00	0.00
FONDO DE APOYO EN INFRAESTRUCTURA Y PRODUCTIVIDAD (FAIP)	0.00	0.00	0.00	0.00	0.00	0.00	0.00	0.00	0.00	0.00	0.00	0.00	0.00
PRODUCTOS DE TIPO CORRIENTE	0.00	0.00	0.00	0.00	0.00	0.00	0.00	0.00	0.00	0.00	0.00	0.00	0.00
CONVENIOS	0.00	0.00	0.00	0.00	0.00	0.00	0.00	0.00	0.00	0.00	0.00	0.00	0.00
FONDO DE ESTABILIZACIÓN DE LOS INGRESOS DE LAS ENTIDADES FEDERATIVAS (FEIEF)	0.00	0.00	0.00	0.00	0.00	0.00	0.00	0.00	0.00	0.00	0.00	0.00	0.00
CONVENIOS	0.00	0.00	0.00	0.00	0.00	0.00	0.00	0.00	0.00	0.00	0.00	0.00	0.00
FONDO PARA EL FORTALECIMIENTO DE LA INFRAESTRUCTURA ESTATAL Y MUNICIPAL	0.00	0.00	0.00	0.00	0.00	0.00	0.00	0.00	0.00	0.00	0.00	0.00	0.00
PRODUCTOS DE TIPO CORRIENTE	0.00	0.00	0.00	0.00	0.00	0.00	0.00	0.00	0.00	0.00	0.00	0.00	0.00
CONVENIOS	0.00	0.00	0.00	0.00	0.00	0.00	0.00	0.00	0.00	0.00	0.00	0.00	0.00

000301



CENTLA
 ACCIÓN DE GOBIERNO MUNICIPAL
 1917

MUNICIPIO DE CENTLA, TABASCO.

ESTADO ANALITICO DE INGRESOS POR FUENTE Y CONCEPTO

EJERCICIO: 2022 CORTE DEL 01 DE ENERO AL 31 DE MARZO

UNIDAD: DIRECCIÓN DE FINANZAS

Ingresos por Fuente y Concepto	Estimado		Adecuaciones		Modificado	Devenido	Recaudado	Por Devengar		Por Rescatar		Al Mes
	Ampliaciones	Reducciones	Ampliaciones	Reducciones				Relativo	Relativo	Absoluto	Relativo	
FONDO PARA ENTIDADES FEDERATIVAS Y MUNICIPIOS	339,257,465.67	3,911,550.32	25,947.10	343,145,068.89	89,231,348.15	89,231,348.15	253,911,720.74	0.00	0.00	63,403,834.90	89,231,348.15	0.00
PRODUCTORES DE HIDROCARBUROS	0.00	0.00	0.00	0.00	0.00	0.00	0.00	0.00	0.00	0.00	0.00	0.00
CONVENIOS	0.00	0.00	0.00	0.00	0.00	0.00	0.00	0.00	0.00	0.00	0.00	0.00
FORTALECIMIENTO FINANCIERO PARA INVERSION 1	0.00	0.00	0.00	0.00	0.00	0.00	0.00	0.00	0.00	0.00	0.00	0.00
PRODUCTOS DE TIPO CORRIENTE	0.00	0.00	0.00	0.00	0.00	0.00	0.00	0.00	0.00	0.00	0.00	0.00
FORTALECIMIENTO FINANCIERO PARA INVERSION 2	0.00	0.00	0.00	0.00	0.00	0.00	0.00	0.00	0.00	0.00	0.00	0.00
PRODUCTOS DE TIPO CORRIENTE	0.00	0.00	0.00	0.00	0.00	0.00	0.00	0.00	0.00	0.00	0.00	0.00
FORTALECIMIENTO FINANCIERO PARA INVERSION 4	0.00	0.00	0.00	0.00	0.00	0.00	0.00	0.00	0.00	0.00	0.00	0.00
PRODUCTOS DE TIPO CORRIENTE	0.00	0.00	0.00	0.00	0.00	0.00	0.00	0.00	0.00	0.00	0.00	0.00
PROGRAMAS REGIONALES	0.00	0.00	0.00	0.00	0.00	0.00	0.00	0.00	0.00	0.00	0.00	0.00
PRODUCTOS DE TIPO CORRIENTE	0.00	0.00	0.00	0.00	0.00	0.00	0.00	0.00	0.00	0.00	0.00	0.00
PROYECTO DE DESARROLLO REGIONAL	0.00	0.00	0.00	0.00	0.00	0.00	0.00	0.00	0.00	0.00	0.00	0.00
PRODUCTOS DE TIPO CORRIENTE	0.00	0.00	0.00	0.00	0.00	0.00	0.00	0.00	0.00	0.00	0.00	0.00
RAMO GENERAL 33. APORTACIONES FEDERALES PARA ENTIDADES FEDERATIVAS Y MUNICIPIOS	22,434,504.08	1,106,989.40	25,947.10	23,515,516.38	0.00	0.00	23,515,516.38	0.00	0.00	0.00	0.00	0.00
FII FONDO DE APORTACIONES PARA LA INFRAESTRUCTURA SOCIAL ESTATAL (FISE)	22,434,504.08	1,106,989.40	25,947.10	23,515,516.38	0.00	0.00	23,515,516.38	0.00	0.00	0.00	0.00	0.00
PRODUCTOS DE TIPO CORRIENTE	0.00	0.00	0.00	0.00	0.00	0.00	0.00	0.00	0.00	0.00	0.00	0.00
APORTACIONES	22,434,504.08	1,106,989.40	25,947.10	23,515,516.38	0.00	0.00	23,515,516.38	0.00	0.00	0.00	0.00	0.00
FII FONDO DE APORTACIONES PARA LA INFRAESTRUCTURA SOCIAL MUNICIPAL (FISM)	0.00	0.00	0.00	0.00	0.00	0.00	0.00	0.00	0.00	0.00	0.00	0.00
PRODUCTOS DE TIPO CORRIENTE	0.00	0.00	0.00	0.00	0.00	0.00	0.00	0.00	0.00	0.00	0.00	0.00
APROVECHAMIENTOS DE TIPO CORRIENTE	0.00	0.00	0.00	0.00	0.00	0.00	0.00	0.00	0.00	0.00	0.00	0.00
APORTACIONES	0.00	0.00	0.00	0.00	0.00	0.00	0.00	0.00	0.00	0.00	0.00	0.00
FIV FONDO DE APORTACIONES PARA EL FORTALECIMIENTO DE LOS MUNICIPIOS (FORTAMUN)	0.00	0.00	0.00	0.00	0.00	0.00	0.00	0.00	0.00	0.00	0.00	0.00
PRODUCTOS DE TIPO CORRIENTE	0.00	0.00	0.00	0.00	0.00	0.00	0.00	0.00	0.00	0.00	0.00	0.00
APROVECHAMIENTOS DE TIPO CORRIENTE	0.00	0.00	0.00	0.00	0.00	0.00	0.00	0.00	0.00	0.00	0.00	0.00
APORTACIONES	0.00	0.00	0.00	0.00	0.00	0.00	0.00	0.00	0.00	0.00	0.00	0.00


000302

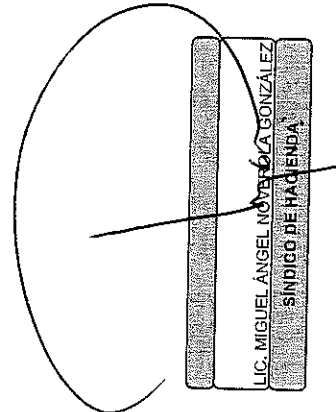



CENTLA
 AGUAYAL DE SHARON
 GOBIERNO MUNICIPAL

MUNICIPIO DE CENTLA, TABASCO.
 ESTADO ANALITICO DE INGRESOS POR FUENTE Y CONCEPTO
 EJERCICIO: 2022 CORTE DEL 01 DE ENERO AL 31 DE MARZO
 UNIDAD: DIRECCIÓN DE FINANZAS

Ingresos por Fuente y Concepto	Estimado		Adequaciones		Modificado	Devenido	Recaudado	Pbr. Devengar		Por Recaudar		Al Mes	
	Ampliaciones	Reducciones	Ampliaciones	Reducciones				Absoluto	Relativo	Absoluto	Relativo	Estimado	Recaudado
	3,941,550.67	25,947.10	343,145,068.89	89,231,348.15	89,231,348.15	89,231,348.15	253,911,720.74	0.00	63,403,834.90	89,231,348.15			


 C. GIOVANI ALEJAN DE GALLEGOS
 GUZMAN
 DIRECTOR DE FINANZAS


 LIC. MIGUEL ANGEL NOBOLA GONZALEZ
 SINDICO DE HACIENDA


 LIC. LILIANA SUZUKAS LOPEZ
 PRESIDENTA MUNICIPAL

000303